



### Municipalidad de Yguazú

Km. 42 - Ruta Int. No. 7 - Alto Paraná - Paraguay

Teléf. 0632-20234

#### EJECUCION PRESUPUESTARIA DE RECURSOS DE FONACIDE CORRESPONDIENTE AL SEGUNDO CUATRIMESTRE DEL EJERCICIO 2017


Nivel: 30 - 10 - 160

Entidad: MUNICIPALIDAD DE YGUAZU


Grupo	Sub Grupo	Origen	Detalle	F.F.	Descripción	Presupuesto Inicial	Modificaciones	Presupuesto Vigente	Acumulado Cuatrimestre Anterior	Devengado / Recaudado				Acumulado Cuatrimestre Actual	Total Devengado	Total Recaudado	% de Ejecución
										Mayo	Junio	Julio	Agosto				
100					<b>TOTAL INGRESOS</b>	707.007.606	1.061.205.109	1.768.212.715	1.202.979.680	-	206.562.052	70.182.051	74.613.046	351.357.149	1.554.336.829	1.554.336.829	87,90%
					<b>INGRESOS CORRIENTES</b>	212.102.281	92.764.633	304.866.914	151.588.934	-	45.676.684	21.054.615	22.383.914	89.115.213	240.704.147	240.704.147	78,95%
	150				<b>TRANSFERENCIAS CORRIENTES</b>	212.102.281	92.764.633	304.866.914	151.588.934	-	45.676.684	21.054.615	22.383.914	89.115.213	240.704.147	240.704.147	78,95%
					<b>TRANSFERENCIAS CONSOLIDADAS DE ENTIDADES Y ORGANISMOS DEL ESTADO POR COPARTICIPACION</b>	212.102.281	92.764.633	304.866.914	151.588.934	-	45.676.684	21.054.615	22.383.914	89.115.213	240.704.147	240.704.147	78,95%
			070	30	Aportes del Gobierno Central con FONACIDE	212.102.281	92.764.633	304.866.914	151.588.934	0	45.676.684	21.054.615	22.383.914	89.115.213	240.704.147	240.704.147	78,95%
200	220				<b>INGRESOS DE CAPITAL</b>	494.905.325	216.450.809	711.356.134	299.401.079	-	160.885.368	49.127.436	52.229.132	262.241.936	561.643.015	561.643.015	78,95%
					<b>TRANSFERENCIAS DE CAPITAL</b>	494.905.325	216.450.809	711.356.134	299.401.079	0	160.885.368	49.127.436	52.229.132	262.241.936	561.643.015	561.643.015	78,95%
			223		<b>TRANSFERENCIAS CONSOLIDABLES DE ENTIDADES Y ORGANISMOS DEL ESTADO</b>	494.905.325	216.450.809	711.356.134	299.401.079	-	160.885.368	49.127.436	52.229.132	262.241.936	561.643.015	561.643.015	78,95%
			070	30	Aportes del Gobierno Central con Fonacide	494.905.325	216.450.809	711.356.134	299.401.079	0	160.885.368	49.127.436	52.229.132	262.241.936	561.643.015	561.643.015	78,95%
300	340				<b>RECURSOS DE FINANCIAMIENTO</b>	-	751.989.667	751.989.667	751.989.667	-	-	-	-	-	751.989.667	751.989.667	100,00%
					<b>SALDO INICIAL DE CAJA</b>	-	751.989.667	751.989.667	751.989.667	-	-	-	-	-	-	751.989.667	751.989.667
			343		<b>SALDO INICIAL DE RECURSOS INSTITUC.</b>	-	751.989.667	751.989.667	751.989.667	-	-	-	-	-	751.989.667	751.989.667	100,00%
			023	30	Recursos con Afect. Espec. - FONACIDE	-	751.989.667	751.989.667	751.989.667	-	-	-	-	-	751.989.667	751.989.667	100,00%
<b>Total General</b>						707.007.606	1.061.205.109	1.768.212.715	1.202.979.680	-	206.562.052	70.182.051	74.613.046	351.357.149	1.554.336.829	1.554.336.829	100,00%

  
**Lic. Norma Jaraman**  
 CONTADORA  
 RUC 2244231-2



  
**Lic. Luciano Vergara Gill**  
 Tesorero  
 Municipalidad de Yguazú



  
**Ing. Mauro M. Kawano A.**  
 Intendente  
 Municipalidad de Yguazú



## Municipalidad de Yguazú

Km. 42 - Ruta Int. No. 7 - Alto Paraná - Paraguay

Teléf. 0632-20234

ANEXO B-06-05

### EJECUCION PRESUPUESTARIA POR OBJETO DEL GASTO (CUATRIMESTRAL) - CORRESPONDIENTE AL SEGUNDO CUATRIMESTRE DEL 2017

Nivel : 30 - 10 - 160  
 Entidad : MUNICIPALIDAD DE YGUAZU  
 Tipo de Presupuesto : 2 - PROGRAMAS DE ACCIÓN  
 Programa : 3 - FONACIDE  
 Subprograma : 1 - APOYO A PROYECTOS EDUCATIVOS  
 Unidad Responsable : INTENDENCIA MUNICIPAL

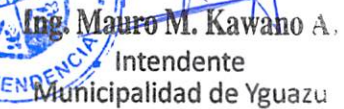
Grupo	Sub Grupo	Obj. del Gasto	F.F.	O.F.	Dpto	Descripción	Presupuesto Inicial	Modificaciones	Presupuesto Vigente	Acumulado Cuatrimestre Anterior	Obligado/Pagado				Acumulado Cuatrimestre Actual	Total Obligado	Saldo Presupuestario	Total Pagado	Obligaciones Pend. de Pago
											Mayo	Junio	Julio	Agosto					
						TOTAL DE GASTOS	707.007.606	1.061.205.109	1.768.212.715	393.831.155	80.527.399	-	96.800.000	19.800.000	197.127.399	590.958.554	1.177.254.161	590.958.554	-
						GASTOS CORRIENTES	212.102.281	456.198.273	668.300.554	-	73.800.000	-	59.400.000	19.800.000	153.000.000	153.000.000	515.300.554	153.000.000	-
						TRANSFERENCIAS	212.102.281	456.198.273	668.300.554	-	73.800.000	-	59.400.000	19.800.000	153.000.000	153.000.000	515.300.554	153.000.000	-
						Transferencia Corriente al S. Privado	212.102.281	456.198.273	668.300.554	-	73.800.000	-	59.400.000	19.800.000	153.000.000	153.000.000	515.300.554	153.000.000	-
						Transf. p/Complem. Nutricional en Esc. Públicas	212.102.281	456.198.273	668.300.554	0	73.800.000	0	59.400.000	19.800.000	153.000.000	153.000.000	515.300.554	153.000.000	-
						GASTOS DE CAPITAL	494.905.325	605.006.836	1.099.912.161	393.831.155	6.727.399	-	37.400.000	-	44.127.399	437.958.554	661.953.607	437.958.554	-
						INVERSION FISICA	494.905.325	605.006.836	1.099.912.161	393.831.155	6.727.399	-	37.400.000	-	44.127.399	437.958.554	661.953.607	437.958.554	-
						Construcciones	494.905.325	515.006.836	1.009.912.161	393.831.155	6.727.399	-	0	-	6.727.399	400.558.554	609.353.607	400.558.554	-
						Adquisic. De Equipos de Oficina y Computación	-	90.000.000	90.000.000	-	-	-	37.400.000	-	37.400.000	37.400.000	52.600.000	37.400.000	-
Total General							707.007.606	1.061.205.109	1.768.212.715	393.831.155	80.527.399	-	96.800.000	19.800.000	197.127.399	590.958.554	1.177.254.161	590.958.554	-

  
 Lic. Luciano Vergara Gill  
 CONTADOR  
 RUC 2214231-2



Lic. Luciano Vergara Gill  
 Tesorero  
 Municipalidad de Yguazú



  
 Lic. Mauro M. Kawano A.  
 Intendente  
 Municipalidad de Yguazú